

# RAIN sensor



## REGENSENSOR



## GEBRAUCHS- HANDBUCH



90915

# claber®

D


## **RAIN SENSOR**

26

WIR BEGLÜCKWÜNSCHEN SIE ZUM KAUF DIESES REGENSENSORS UND BITTEN SIE, DIESES GEBRAUCHSHANDBUCH AUFMERKSAM DURCHZULESEN. IN DEN EINZELNEN ABSCHNITTEN FINDEN SIE SÄMTLICHE ANGABEN ZUR KORREKTEN AUSFÜHRUNG ALLER VORGÄNGE.

### **LEGENDE:**

- ① ABDECKUNG
- ② SCHWIMMER
- ③ REGENAUFFANGGEFÄSS
- ④ ANSCHLUSSKABEL
- ⑤ HALTERUNG AUS EDELSTAHL
- ⑥ BEFESTIGUNGSSCHRAUBEN DER HALTERUNG



DER REGENSENSOR **RAIN SENSOR** UNTERBRICHT DAS BEREGNUNGSPROGRAMM BEI NIEDERSCHLÄGEN UND SCHALTET ES WIEDER EIN, SOBALD ERNEUT DIE SONNE SCHEINT. DAS GERÄT ARBEITET AUCH BEI LÄNGERER ABWESENHEIT DES GARTENBESITZERS ZUVERLÄSSIG.

**FUNKTIONSWEISE:** DAS REGENWASSER SAMMELT SICH IM AUFFANGGEFÄSS, WO ES DEN DARIN BEFINDLICHEN SCHWIMMER ANHEBT. SOBALD EINE REGENMENGE VON 5 MM ERREICHT IST, DIE EINER OPTIMALEN WASSERMENGE ZUR BEWÄSSERUNG ENTSpricht, SCHALTET DER SCHWIMMER DEN BEWÄSSERUNGSAUTOMATEN AUS. SCHEINT SPÄTER ERNEUT DIE SONNE, SO VERDUNSTET DAS AUFGEFANGENE REGENWASSER DURCH DIE ENTSPRECHENDEN ÖFFNUNGEN, DER SCHWIMMER SINKT DADURCH WIEDER NACH UNTEN UND SCHALTET DAS VOM ANWENDER EINGESTELLTE BEWÄSSERUNGSPROGRAMM EIN. DER SCHWIMMER IST MIT EINEM SPEZIELLEN KUNSTSTOFF ÜBERZOGEN, DER FÜR EINE BESSERE VERDUNSTUNG DES WASSERS IM REGENMESSER SORGT.

# INSTALLATION DES RAIN SENSOR

(D)

29

DAS GEMEINSAME KABEL DER MAGNETVENTILE ABKLEMMEN UND MIT DEN KABELENDEN DES REGENSENSORS VERBINDEN (SIEHE ABBILDUNG 1).

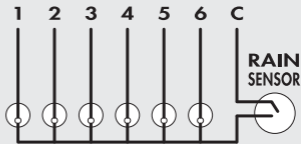
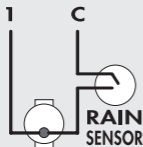


ABBILDUNG 1



ABBILDUNG 2

**WICHTIG:** INSTALLIEREN SIE DEN REGENSENSOR AN EINER FREIEN UND UNGESCHÜTZTEN STELLE IM GARTEN, DIE AUSSERHALB DER REICHWEITE DER REGNER LIEGT.

VERWENDEN SIE ZUR BEFESTIGUNG DIE BEILIEGENDE HALTERUNG AUS EDELSTAHL (ABBILDUNG 2).

ⓓ

30




ABBILDUNG 3

**WICHTIG:** DER REGENSENSOR FUNKTIONIERT NUR VORSCHRIFTSGEMÄSS, WENN DER SCHWIMMER IM GEFÄSS MIT DEN SEITENLAMELLEN NACH OBEN UND DEM ORANGE GEFÄRBTEN BODEN NACH UNTEN EINGEBAUT IST (ABBILDUNG 3).

**WICHTIG:** DIE ABDECKUNG MUSS STETS GESCHLOSSEN SEIN, DAMIT KEIN LAUB ODER SCHMUTZ EINDRINGT UND DIE EINWANDFREIE FUNKTION DES REGENMESSERS BEEINTRÄCHTIGT. EINDORN AN DER ABDECKUNG VERHINDERT, DASS SICH VÖGEL ODER ANDERE TIERE AUF DEN REGENSENSOR SETZEN (ABBILDUNG 4).



ABBILDUNG 4

DAS AUF DEM PRODUKT ODER DER VERPACKUNG ANGEBRACHTE SYMBOL BESAGT, DASS DAS PRODUKT NICHT ALS NORMALER HAUMÜLL ANZUSEHEN IST, SONDERN BEI SPEZIELLEN SAMMELSTELLEN FÜR DAS RECYCLING VON ELEKTRO- UND ELEKTRONIK-ALTGERÄTEN ABZUGEBEN IST.

DURCH DIE ORDNUNGSGEMÄSSE ENTSORGUNG DIESES PRODUKTES WERDEN MÖGLICHE NEGATIVE FOLGEN VERMIEDEN, DIE AUS EINER UNSACHGEMÄSSEN ENTSORGUNG DES PRODUKTES ENTSTEHEN KÖNNTEN.

AUSFÜHRLICHERE INFORMATIONEN ZUM RECYCLING DIESES PRODUKTES LIEFERN DAS GEMEINDEAMT, DER ÖRTLICHE MÜLLENTSORGUNGSDIENST ODER DER

HÄNDLER, BEI DEM DAS PRODUKT GEKAUFT WURDE.



**claber**® SPA

## **GARANTIE**

DAS GERÄT IST FÜR DIE DAUER VON ZWEI JAHREN AN DEM DURCH DIE BEIM KAUF AUSGESTELLTE RECHNUNG ODER QUITTUNG NACHGEWIESENEN KAUFDATUM GARANTIIERT. DIE GARANTIE ERISCHT BEI ÖFFNUNG DES GERÄT SOWIE BEI FEHLEN DES GÜLTIGEN KAUFBELEGS.

### **SERIENNUMMER EINTRAGEN**

|  |  |  |  |  |  |  |
|--|--|--|--|--|--|--|
|  |  |  |  |  |  |  |
|--|--|--|--|--|--|--|

## **GARANTIEERKLÄRUNG**

CLABER ÜBERNIMMT DIE GARANTIE FÜR MATERIAL UND HERSTELLUNGSFEHLER DIESES PRODUKTES. DIE GARANTIE GILT FÜR ZWEI JAHREN, GERECHNET AB DEM DATUM, AN DEM DER KUNDE DAS PRODUKT ERHALTEN HAT. CLABER WIRD DIE FÜR FEHLERHAFT GEHALTENEN TEILE KOSTENLOS REPARIEREN ODER ERSETZEN, VORAUSGESETZT, DAß DIE PRODUKTE SACHGEMÄß EINGESETZT, RICHTIG AUFBEWAHRT UND NICHT UNSACHGEMÄß REPARIERT ODER ABGEÄNDERT WORDEN SIND. CLABER ÜBERNIMMT KEINE GARANTIE FÜR DEN FALL, DAß DER DEFEKT AUF ANWENDUNGSFEHLER, MIßBRAUCH ODER INSTALLATION-SFEHLER ZURÜCKZUFÜHREN IST. DESHALB SOLLTE MAN DEN ANWEISUNGEN IN DER BEDIENUNGSANLEITUNG UNBEDINGT FOLGE LEISTEN. FERNER GILT DIE GARANTIE NICHT FÜR PRODUKTE, DIE CLABER NICHT HERGESTELLT HAT, AUCH WENN SIE ZUSAMMEN MIT CLABER-PRODUKTION EINGESETZT WERDEN. EINE REPARATUR BEDARF DER GENEHMIGUNG VON CLABER. DER TRANSPORT DER WARE ERFOLGT GANZ ZU LASTEN UND AUF GEFAHR DES EIGENTÜMERS. LESEN SIE DIE ALLGEMEINEN VERKAUFSBEDINGUNGEN, WAS WEITERE PROBLEME BETRIFFT. DER KUNDENDIENST ERFOLGT DURCH DIE CLABER VERTRAGSWERKSTÄTTEN, DEREN VERZEICHNIS DER VERKAUFSVERPACKUNG BEILIEGT. FÜR JEGLICHE WEITEREN INFORMATIONEN ZU DEN KUNDENDIENSTSTELLEN WENDEN SIE SICH BITTE AN DIE CLABER S.P.A., TEL.: 0434.958836, FAX: 0434.957193. ITALY FÜR ALLES WEITERE WIRD AUF DIE ALLGEMEINEN VERKAUFSBEDINGUNGEN VERWIESEN.

**www.claber.com**  
**info@claber.com**

**claber**® SPA