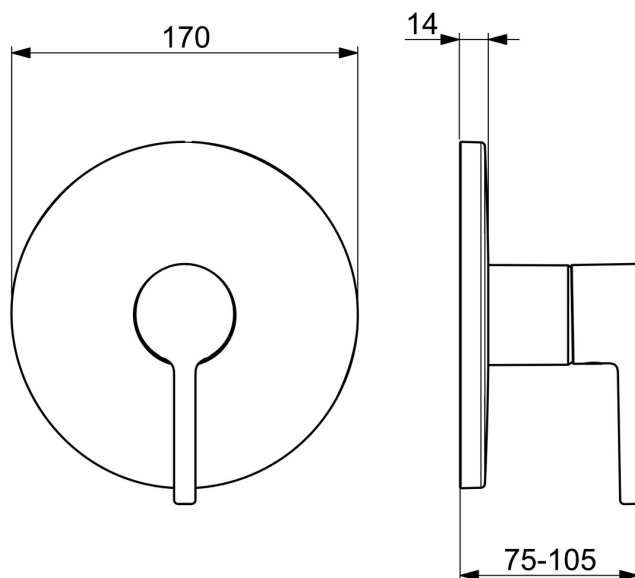
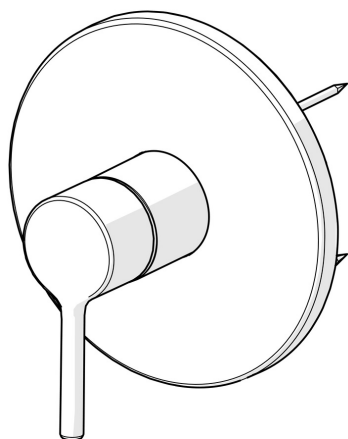


EAN: 4057304020025

static.hansa.com/8261906733



- Dusche
- Fertigmontageset, Einhebelmischer
- Wandmontage für Unterputz-Einbaukörper
- Matt-Schwarz
- Einhandbedienhebel/Griff, Pinhebel, Hebel mit W+K-Kennzeichnung
- Temperaturbegrenzer, Heißwassersperre einstellbar (im Lieferumfang enthalten)
- ø 4.0 Steuerpatrone mit keramischen Dichtscheiben zur Wassermengen- und Temperatureinstellung
- Armaturenkörper aus entzinkungsbeständigem Messing (DZR)
- Rosettentträger, Rosette rund, BLUECLICK: zur einfachen, schraubenlosen Rosettenbefestigung, Befestigung der Funktionseinheit mit Schrauben, Funktionseinheit



Technische Daten

Durchflusseigenschaften

Durchfluss bei 3 bar

19.8 l/min

Technische Eigenschaften

Warmwasserversorgung

max. +80°C

Arbeitsdruck

0.5-10 bar

Werkstoff

Messing

Vorschriften

EN Standard

EN 817

Geräuschkategorie

I (ISO 3822)

Zulassungen und Deklarationen

DVGW

DW-6506CS0196

ABP

PA-IX 38592/IB

Konformitätserklärung

DoC

EPD

S-P-07752

Nachhaltigkeit

EPD module A1 (kg CO2 eq.)

12,23

EPD module A2 (kg CO2 eq.)

0,39

EPD module A3 (kg CO2 eq.)

7,63

EPD module A1-A3 (kg CO2 eq.)

20,17

EPD module A4 (kg CO2 eq.)

0,33

EPD module B7 (kg CO2 eq.)

3821,40

EPD module C2 (kg CO2 eq.)

0,02

EPD module C3 (kg CO2 eq.)

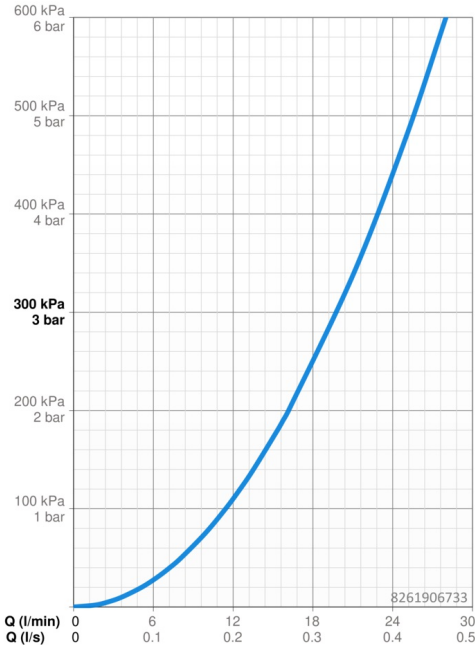
0,02

EPD module C4 (kg CO2 eq.)

0,26

EPD module D (kg CO2 eq.)

-6,24



Ersatzteile

SP8261906733

	Name	Art.-Nr.
01	Hebel, 4.0 Matt-Schwarz	1014994V-33
02	Funktionseinheit Ausgelaufen	59914510

